REV.	DATA	DESCRIZIONE REVISIONI
2		
1		
0		EMISSIONE PER APPROVAZIONE

COMUNE DI SPOLTORE - prov. di PE

ANTONELLO DI CAMPLI FINORE
INGEGNERE
Programmazione Ambientale, Idraulica, Matematica, Geodetica
Via Tenuta, 195, 66034 Lanciano (CH)
Tel. 0872 44141 / 0861 392 4075214
www.dicampli.it

Oggetto: *Variante autorizzazione gestione rifiuti Ecotransfer s.a.s. OD n. 67 del 25-07-2001 e successive modifiche*

Tavola: 1/2 *planimetria catastale,stralcio aerofotogrammetrico 1:25000 stralcio P.A.I.,planimetria 1:200 stato di fatto e progetto*

Committente: *ECOTRANSFER s.a.s. di Pellegrini Giuseppe e C.*

Tecnico: *Dott. Ing. Antonello Di Campli Finore*

Commessa n° 15-10	Disegnato: Dott. Ing. A. Di Campli		Controllato:Dott. Ing. A. Di Campli	
Disegno n° 1-1	Tavola: 1/2	Rev.: 0	Formato: A1	Data:20/05/2010
Tutti i diritti riservati. Per accettazione integrale della presente comprese eventuali modifiche di carattere tecnico senza preavviso alcuno.		Foglio: 1/1	Scala: 1:2000,200	Note: quote in m

INQUADRAMENTO TERRITORIALE

STRALCIO CATASTALE
Foglio n°20 - scala 1:2000
particella n°1059

STRALCIO COROGRAFIA 1:25000
ubicazione

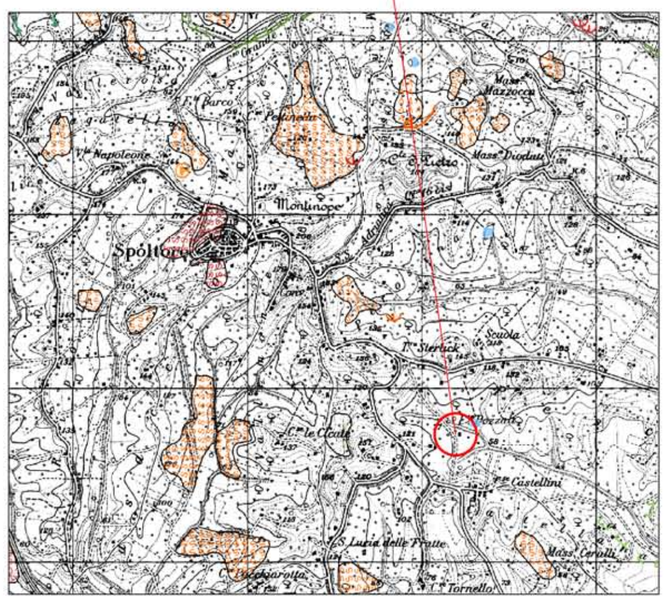

STRALCIO P.A.I.
ubicazione

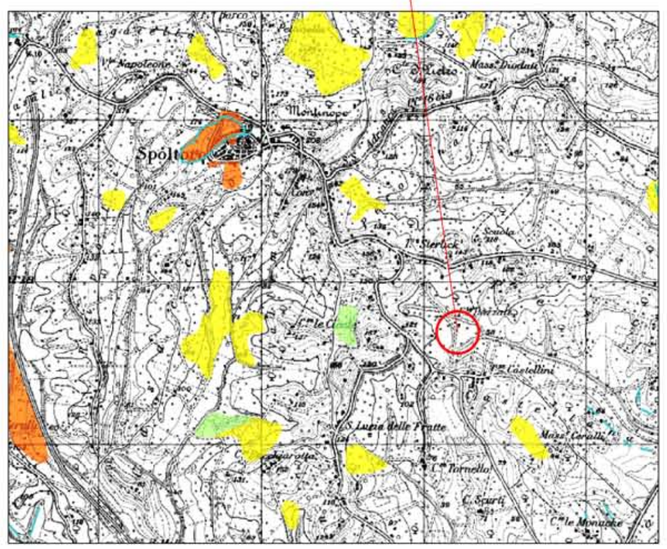

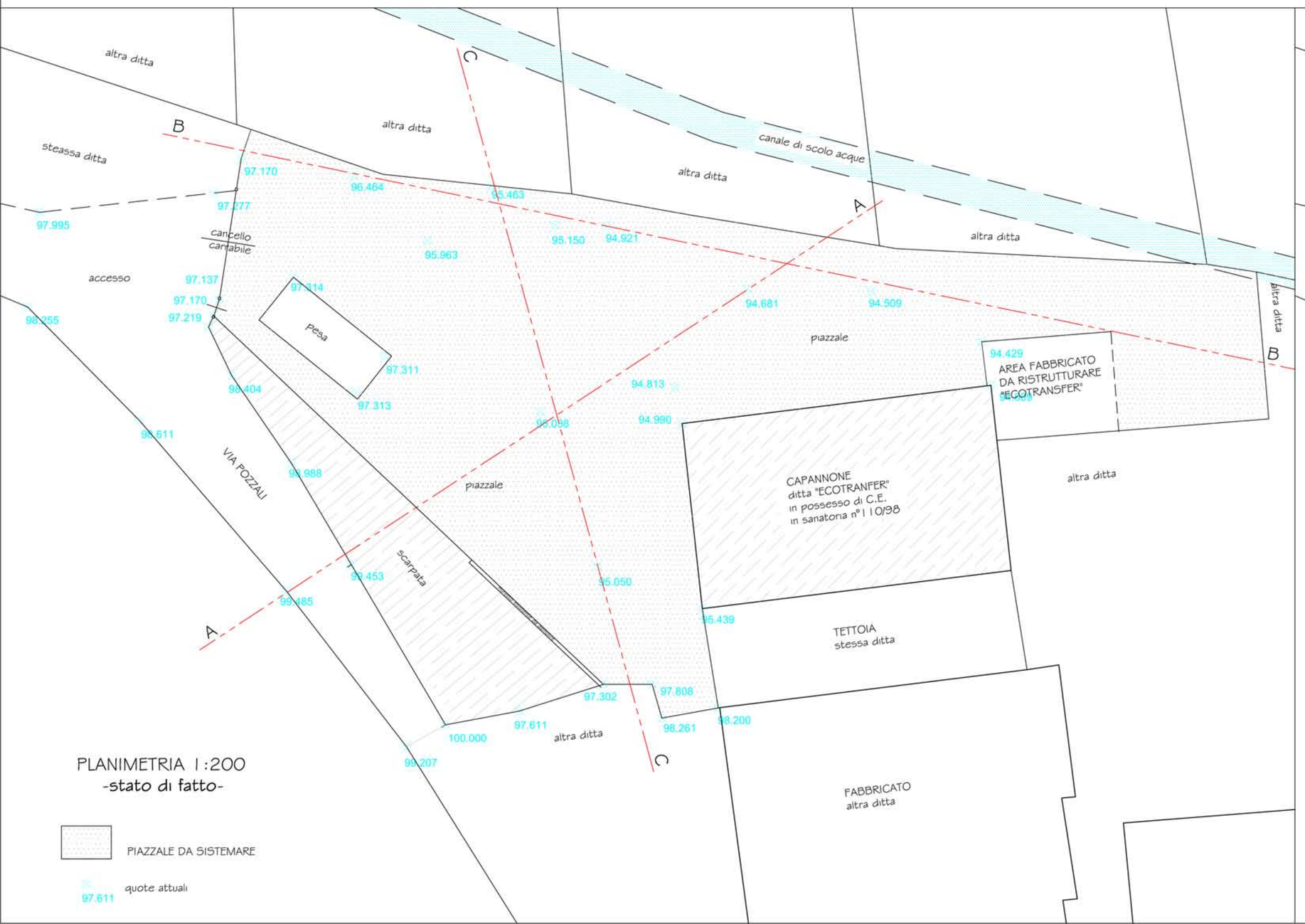

PLANIMETRIA 1:200
-stato di fatto-

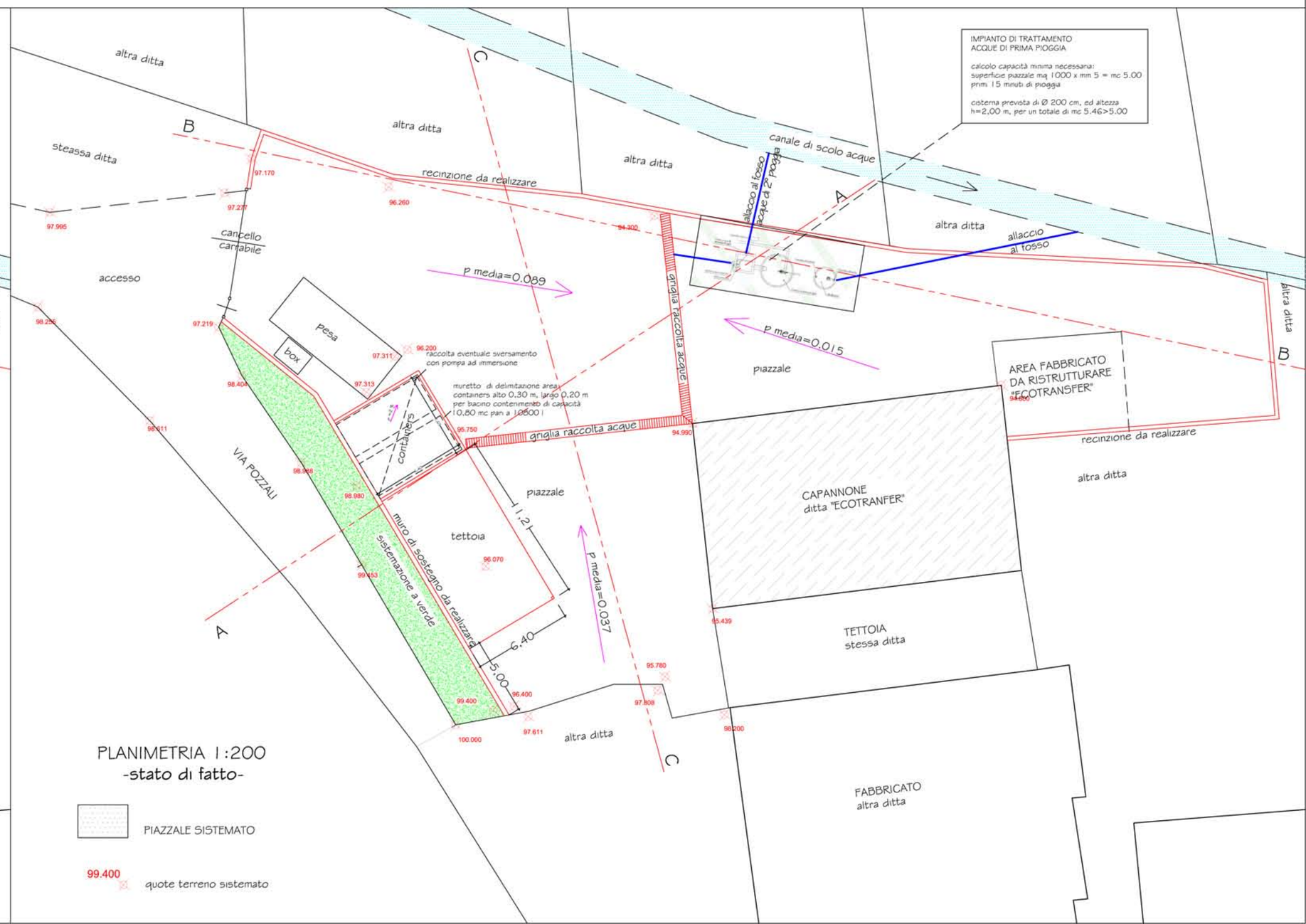

PLANIMETRIA 1:200
-stato di fatto-

REV.	DATA	DESCRIZIONE REVISIONI
2		
1		
0		EMISSIONE PER APPROVAZIONE

COMUNE DI SPOLTORE - prov. di PE

ANTONELLO DI CAMPLI FINORE
Ingegneria Ambientale, sicurezza, innovazione, consulenza
Via Trieste, 109, 66054 Lanciano (CH)
tel. 0872 44143 / Mob. 392 4075214
www.ecoweb.it

Oggetto: *Variante autorizzazione gestione rifiuti Ecotransfer s.a.s. OD n. 67 del 25-07-2001 e successive modifiche*

Tavola: 2/2 *sezione e particolari costruttivi*

Committente: ECOTRANSFER s.a.s. di Pellegrini Giuseppe e C.

Tecnico: Dott. Ing. Antonello Di Campli Finore

Commessa n° 15-10	**Disegnato: Dott. Ing. A. Di Campli**		**Controllato:Dott. Ing. A. Di Campli**	
Disegno n° 1-1	**Tavola: 2/2**	**Rev.: 0**	**Formato: A1**	**Data:20/05/2010**
		Foglio: 1/1	**Scala: 1:200,50**	**Note: quote in m**

Tutti i diritti riservati.
Per accettazione integrale della presente comprese eventuali modifiche di carattere tecnico senza preavviso alcuno.

sezione C-C

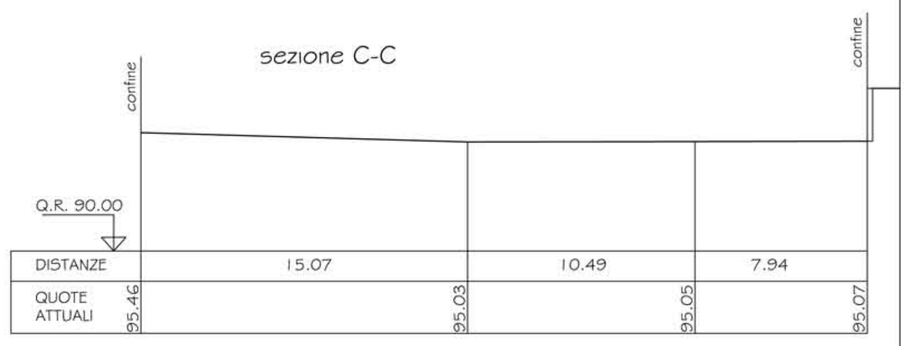

DISTANZE	15.07	10.49	7.94
QUOTE ATTUALI	95.46	95.03	95.05	95.07

SEZIONI
-stato di fatto-
scala 1:200

sezione A-A

DISTANZE	4.50	5.53	10.13	15.59	6.18
QUOTE ATTUALI	99.46	99.46	95.25	95.03	94.66	94.54

sezione B-B

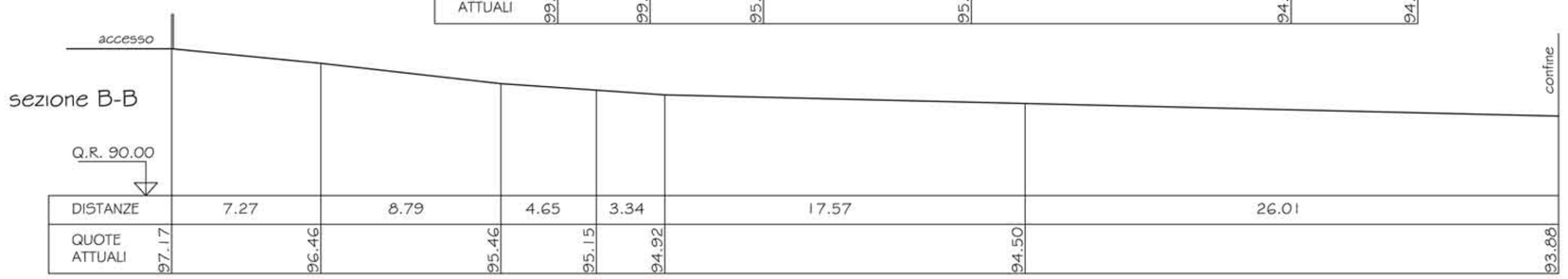

DISTANZE	7.27	8.79	4.65	3.34	17.57	26.01
QUOTE ATTUALI	97.17	96.46	95.46	95.15	94.92	94.50	93.88

SEZIONI
-stato di progetto-

sezione A-A

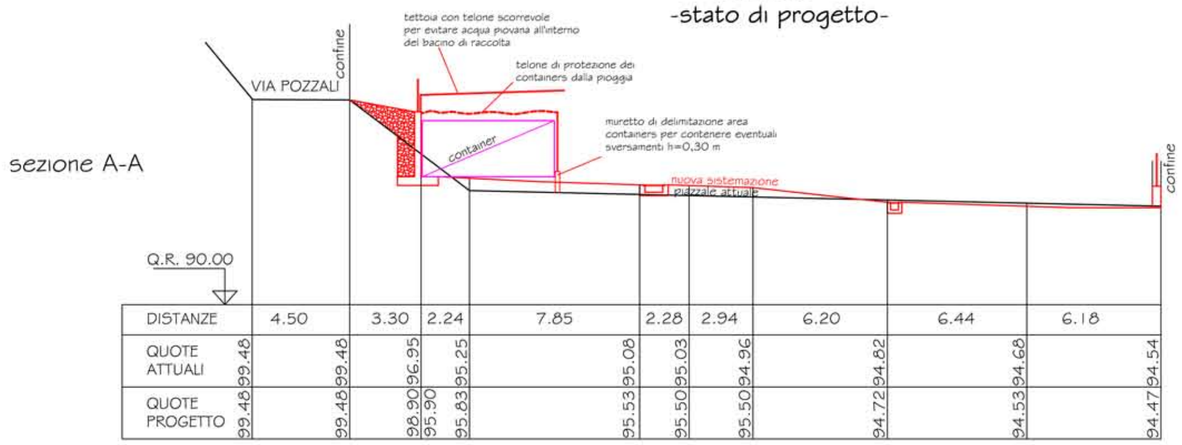

DISTANZE	4.50	3.30	2.24	7.85	2.28	2.94	6.20	6.44	6.18
QUOTE ATTUALI	99.48	99.48	96.95	95.25	95.08	95.03	94.96	94.82	94.68	94.54
QUOTE PROGETTO	99.48	99.48	96.90	95.90	95.63	95.53	95.50	95.50	94.72	94.53	94.47

sezione B-B

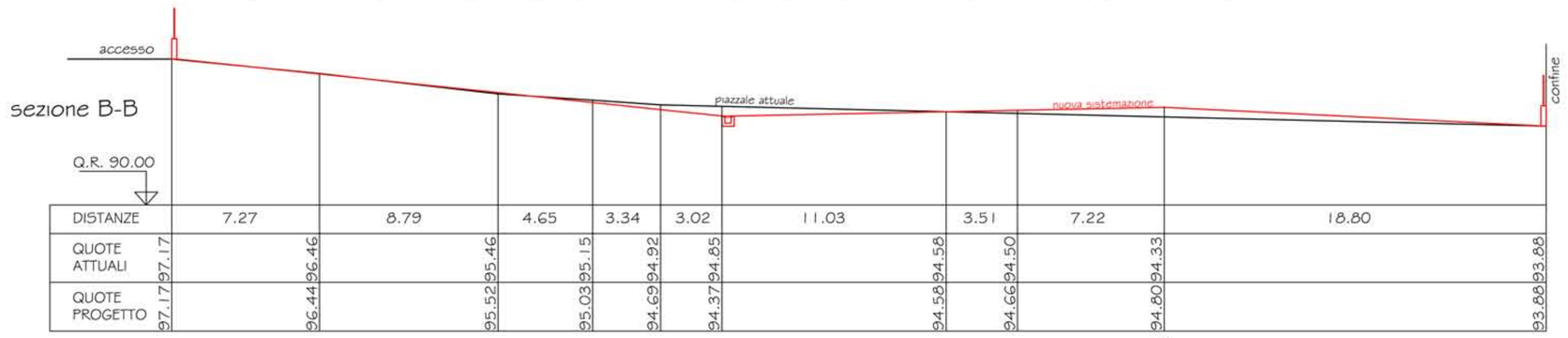

DISTANZE	7.27	8.79	4.65	3.34	3.02	11.03	3.51	7.22	18.80
QUOTE ATTUALI	97.17	96.46	95.46	95.15	94.92	94.85	94.58	94.50	94.33	93.88
QUOTE PROGETTO	97.17	96.44	95.52	95.03	94.69	94.37	94.58	94.66	94.80	93.68

sezione C-C

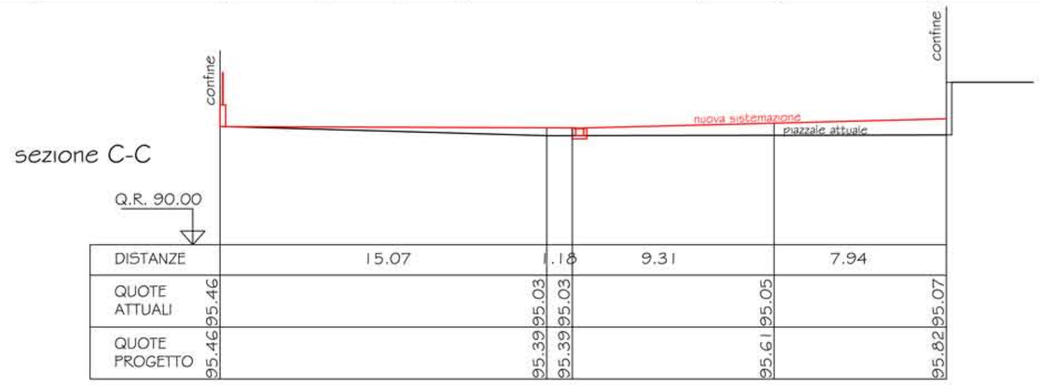

DISTANZE	15.07	1.18	9.31	7.94
QUOTE ATTUALI	95.46	95.03	95.03	95.05	95.07
QUOTE PROGETTO	95.46	95.39	95.39	95.61	95.82

PARTICOLARI COSTRUTTIVI

MURO DI SOSTEGNO E TETTOIA
scala 1:50

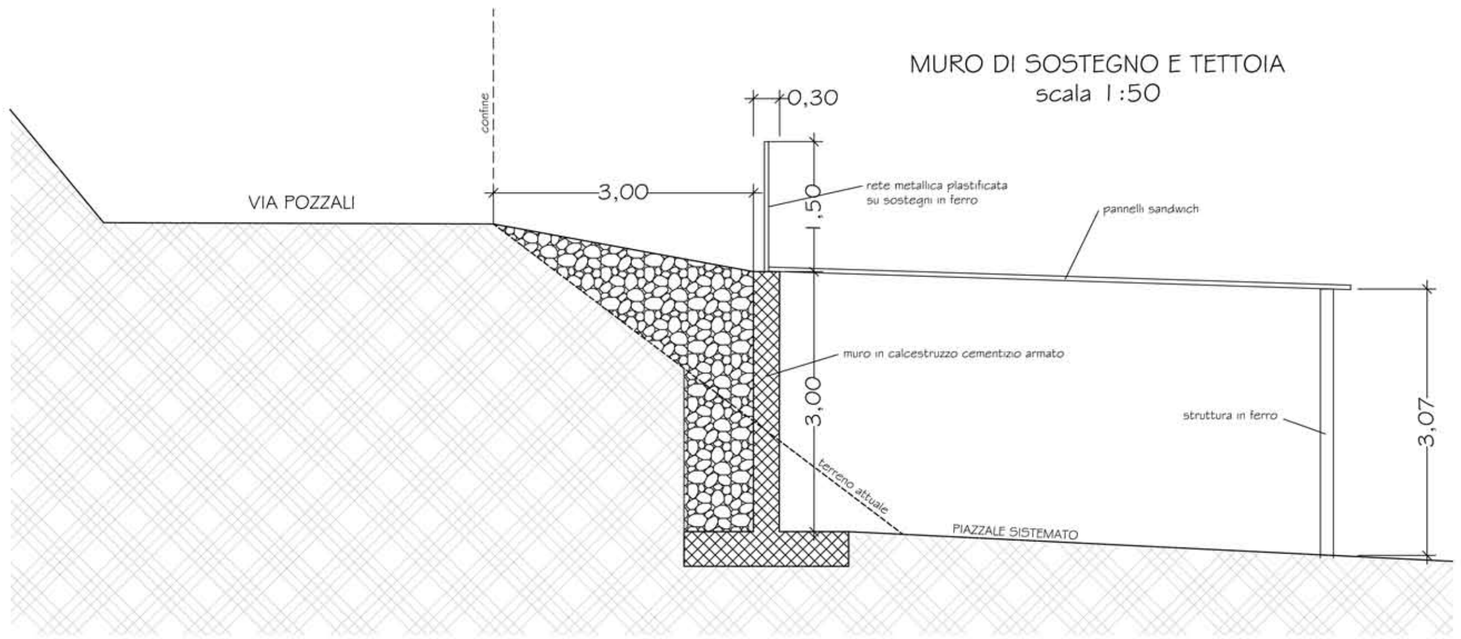

RECINZIONE
scala 1:50

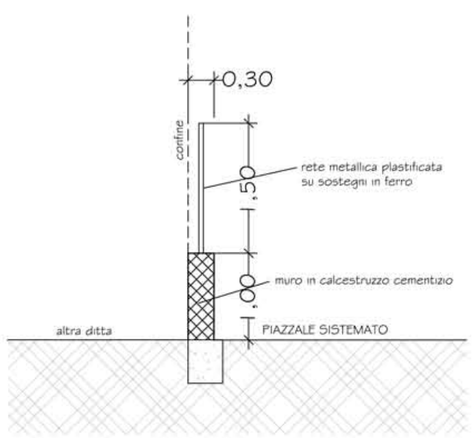

PARTICOLARI COSTRUTTIVI
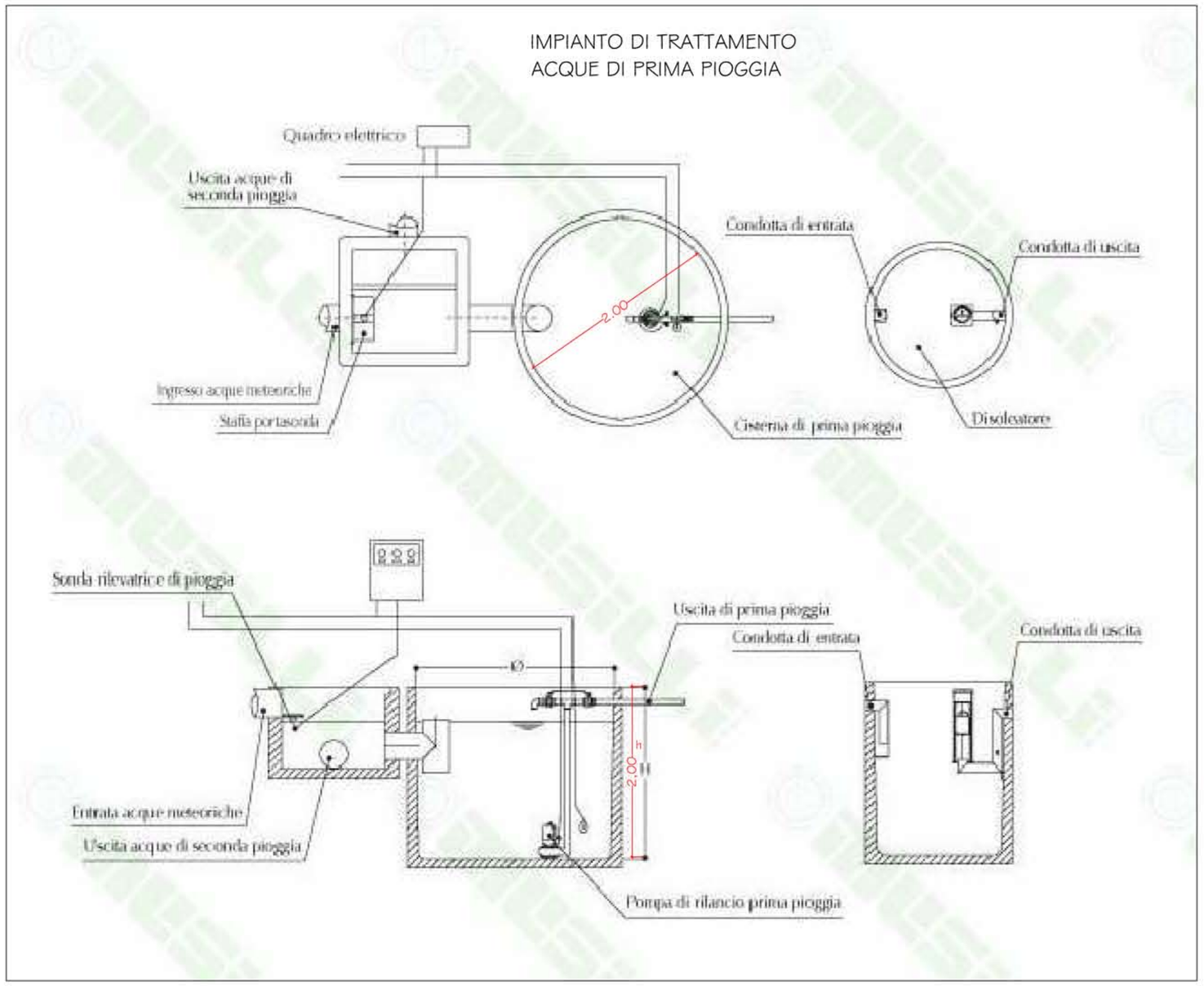
IMPIANTO DI TRATTAMENTO ACQUE DI PRIMA PIOGGIA