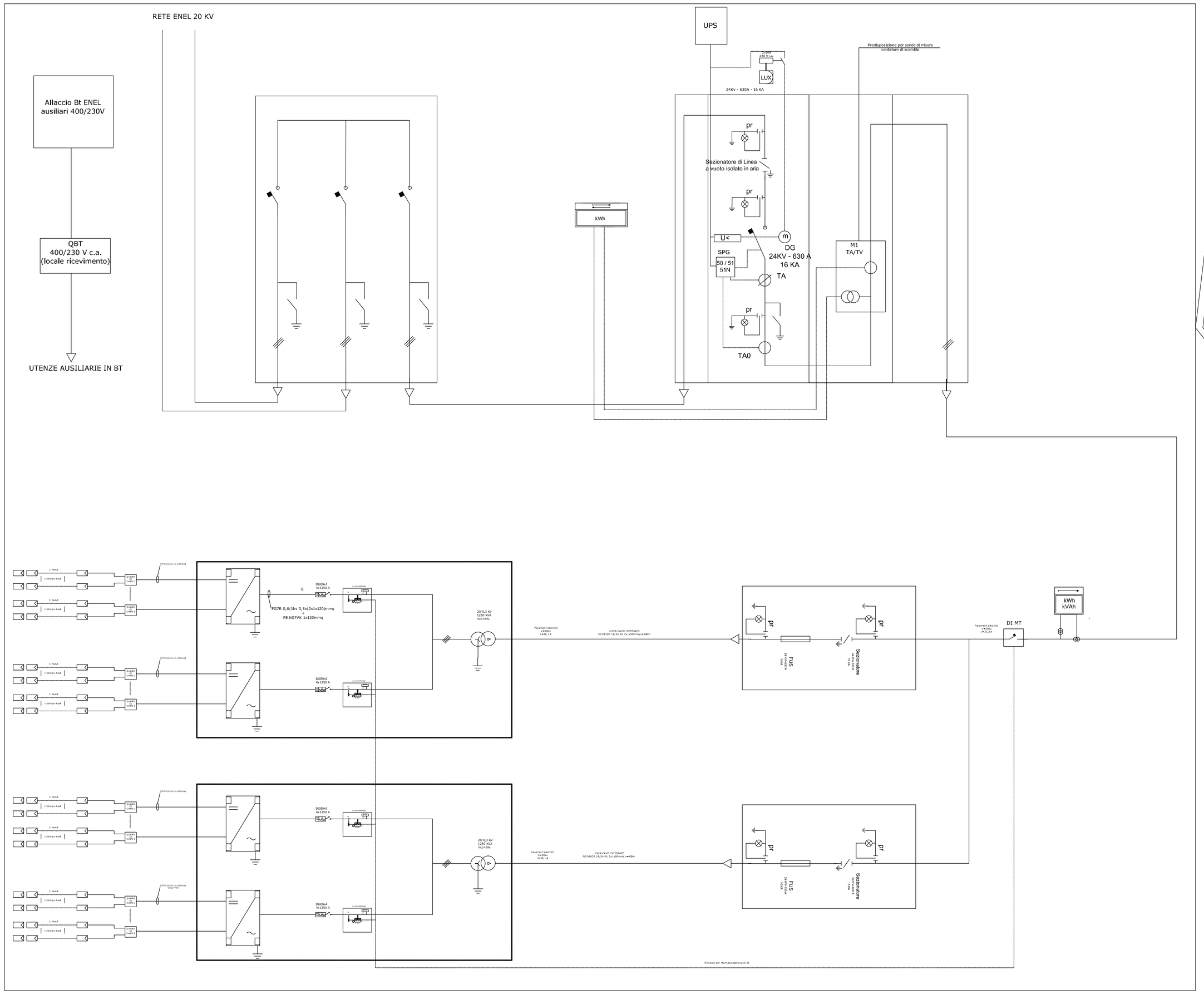

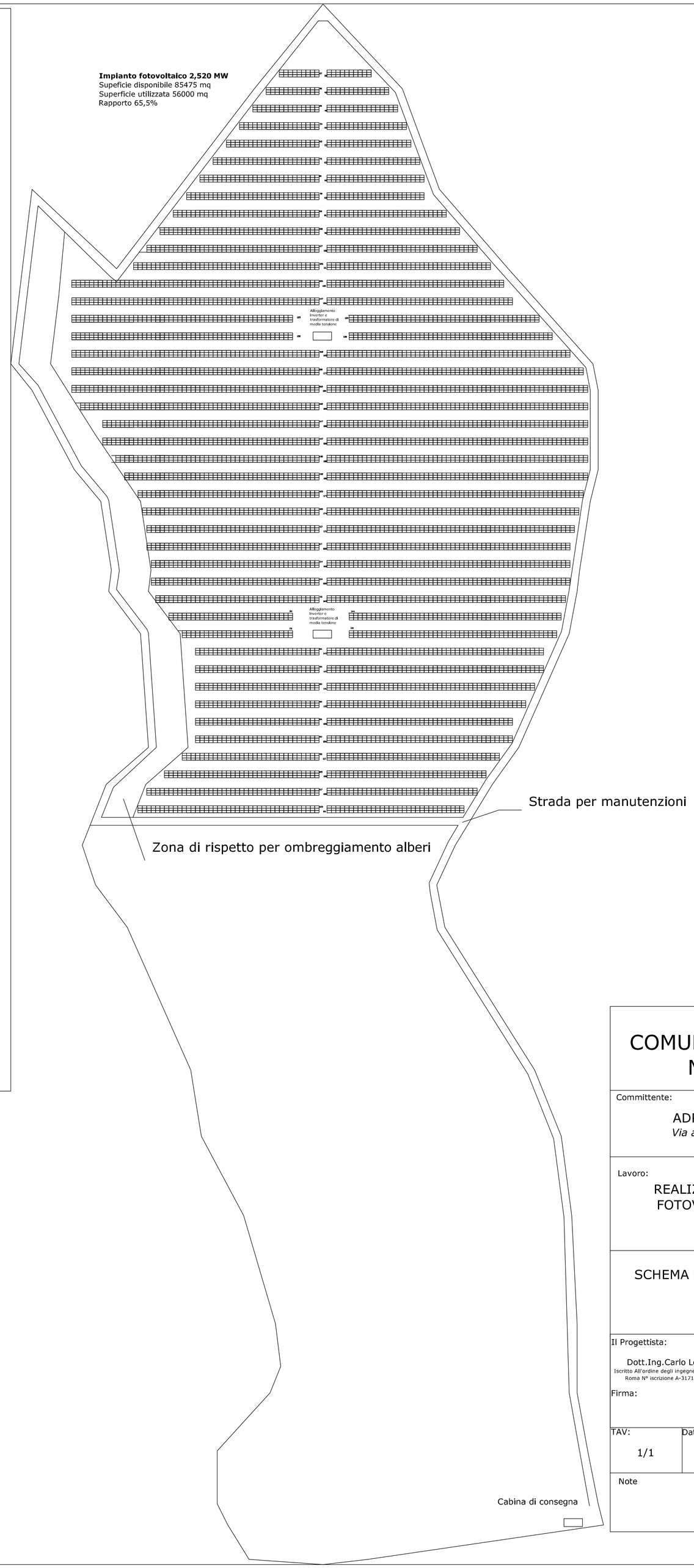

ORTOFOTO

DISTRIBUZIONE DEI MODULI

# Fila	Lato Sx	Lato Dx	Totale Riga
1	27	30	57
2	36	42	78
3	45	48	93
4	54	54	108
5	63	57	120
6	72	63	135
7	81	66	147
8	90	66	156
9	99	81	180
10	108	90	198
11	117	102	219
12	126	111	237
13	126	120	246
14	147	126	273
15	129	129	258
16	150	138	288
17	168	165	333
18	168	177	345
19	168	180	348
20	162	180	342
21	147	180	327
22	147	180	327
23	138	180	318
24	132	180	312
25	123	177	300
26	120	174	294
27	117	171	288
28	117	168	285
29	114	168	282
30	114	168	282
31	111	165	276
32	84	144	228
33	75	141	216
34	84	147	231
35	84	147	231
36	84	141	225
37	84	135	219
38	84	126	210
39	84	126	210
40	93	117	210
41	105	108	213
42	117	102	219
43	123	93	216

Moduli Lato Sx	Moduli Lato Dx	Totale Campo	Pot Modulo(Wp)
4617	5463	10080	250

Potenza Lato Dx	Potenza Lato Sx	Potenza Complessiva
1.154.250,00	1.365.750,00	2.520.000,00

Num Stringhe da 21
480

Particolare costruttivo
Posizionamento cavidotto per collegamenti elettrici.

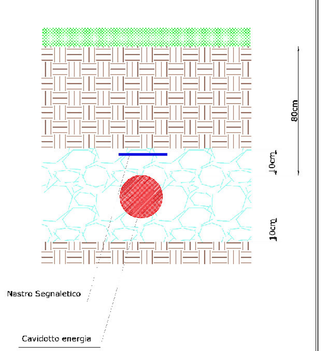

COMUNE DI SCURCOLA MARSICANA

Committente:
ADRIATICA ENERGIA S.r.l.
Via amerigo Vespucci - Pescara

Lavoro:
REALIZZAZIONE DI UN GENERATORE FOTOVOLTAICO DI POTENZA PARI A 2520 Kwp

SCHEMA FILARE E CARATTERISTICHE TECNICHE

Il Progettista:
Dott.Ing.Carlo Lombardo
Iscritto All'ordine degli ingegneri della provincia di Roma N° iscrizione A-31718 settori a-b-c
Firma:

Timbro:

TAV:	Data:	Rev:
1/1	10/12/2010	

Note